

NIEPEŁNOSPRAWNI BEZROBOTNI W WIELKOPOLSCE W 2014 R.



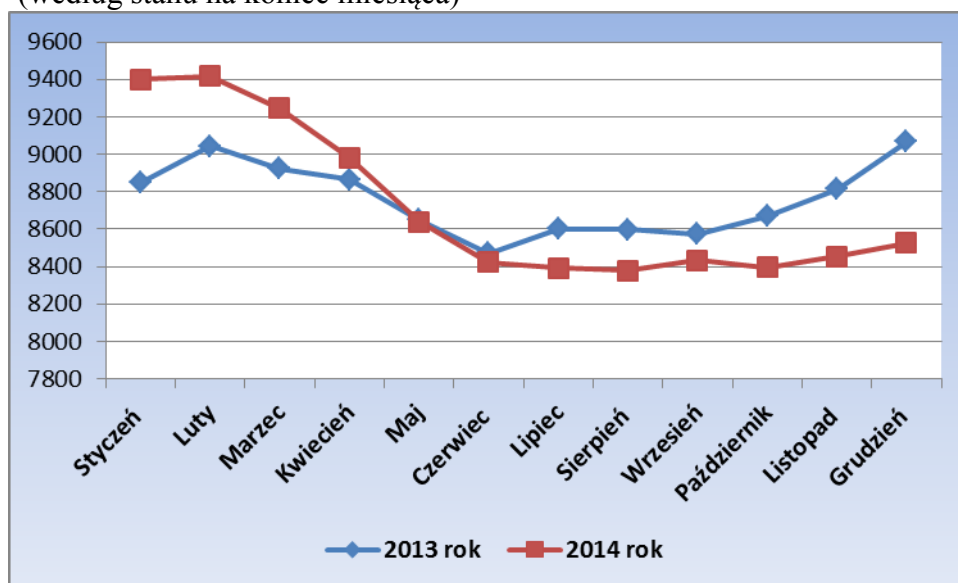
maj 2015 r.

Osoby niepełnosprawne pozostające bez zatrudnienia, znajdują się w szczególnie trudnej sytuacji na rynku pracy, a bariery wynikające z ograniczonej sprawności, niejednokrotnie uniemożliwiają wykonywanie pracy zgodnej z kwalifikacjami, posiadanym doświadczeniem lub preferencjami. Realizacja przez powiatowe urzędy pracy programów na rzecz aktywizacji zawodowej umożliwia osobom niepełnosprawnym zdobycie zatrudnienia, doświadczenia lub nowych umiejętności adekwatnych do wymogów rynku pracy. Programy te finansowane są ze środków Funduszu Pracy, Państwowego Funduszu Rehabilitacji Osób Niepełnosprawnych, Europejskiego Funduszu Społecznego oraz środków własnych partnerów tych projektów.

1. Liczba i struktura osób niepełnosprawnych na wielkopolskim rynku pracy

Analiza stanu bezrobocia wśród niepełnosprawnych ukazuje pozytywną tendencję w liczbie zarejestrowanych w urzędach pracy w latach 2013 – 2014. W końcu grudnia 2014 roku zarejestrowanych było 8 524 niepełnosprawnych bezrobotnych, w tym 4 418 kobiet, (52%). W analogicznym miesiącu roku poprzedniego liczba ta była wyższa o 543 osoby. Porównując dane z dwóch kolejnych lat można wskazać, że największy wzrost rejestracji bezrobotnych osób niepełnosprawnych miał miejsce w styczniu 2014 roku, tj. o 551 osób więcej niż analogicznym okresie roku poprzedniego. Z kolei najniższą różnicę w liczbie rejestracji w latach 2013 - 2014 odnotowano w maju 2013 r. i wynosiła ona 13.

Wykres 1. Liczba niepełnosprawnych bezrobotnych w Wielkopolsce w latach 2013 – 2014 (według stanu na koniec miesiąca)*

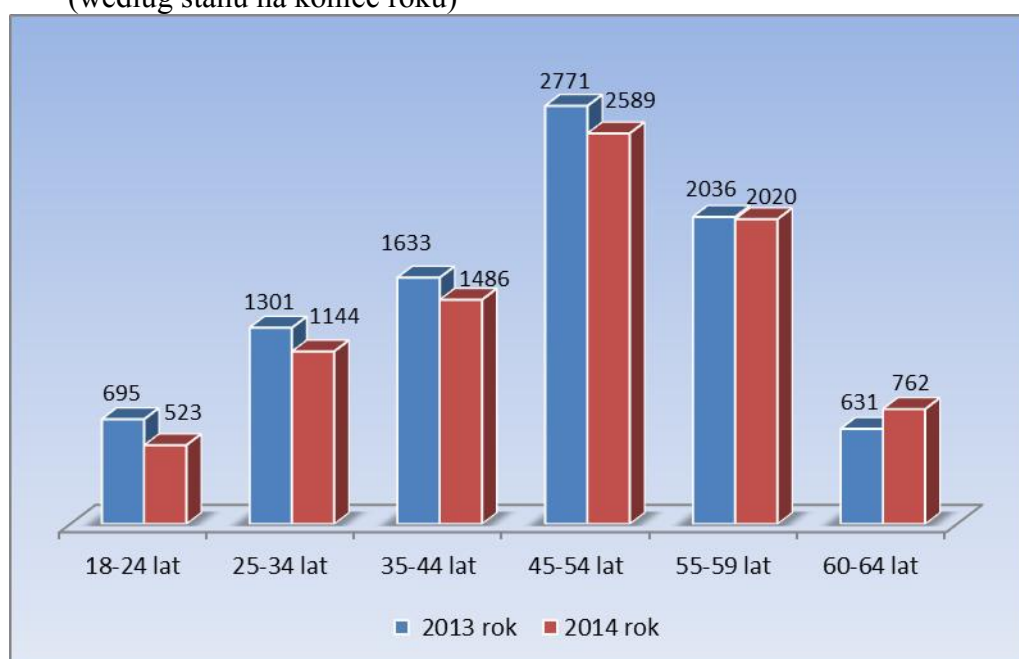


* dane z Biuletynu Informacyjnego Wojewódzkiego Urzędu Pracy w Poznaniu

Poniżej przedstawiona została struktura bezrobotnych osób z niepełnosprawnością, w województwie wielkopolskim, według kryteriów: wieku, poziomu wykształcenia i czasu pozostawania bez pracy.

Z analizy struktury według wieku wynika, że dominująca grupa bezrobotnych znajdowała się przedziale wiekowym 45 – 54 lata, tj. 2 589 osób. Analogiczna sytuacja miała miejsce w 2013 roku. W odniesieniu do 2013 roku nastąpił spadek rejestracji bezrobotnych osób z niepełnosprawnością w poszczególnych grupach, z wyjątkiem przedziału 60-64 lat, gdzie w 2014 roku odnotowano wzrost o 131 osób.

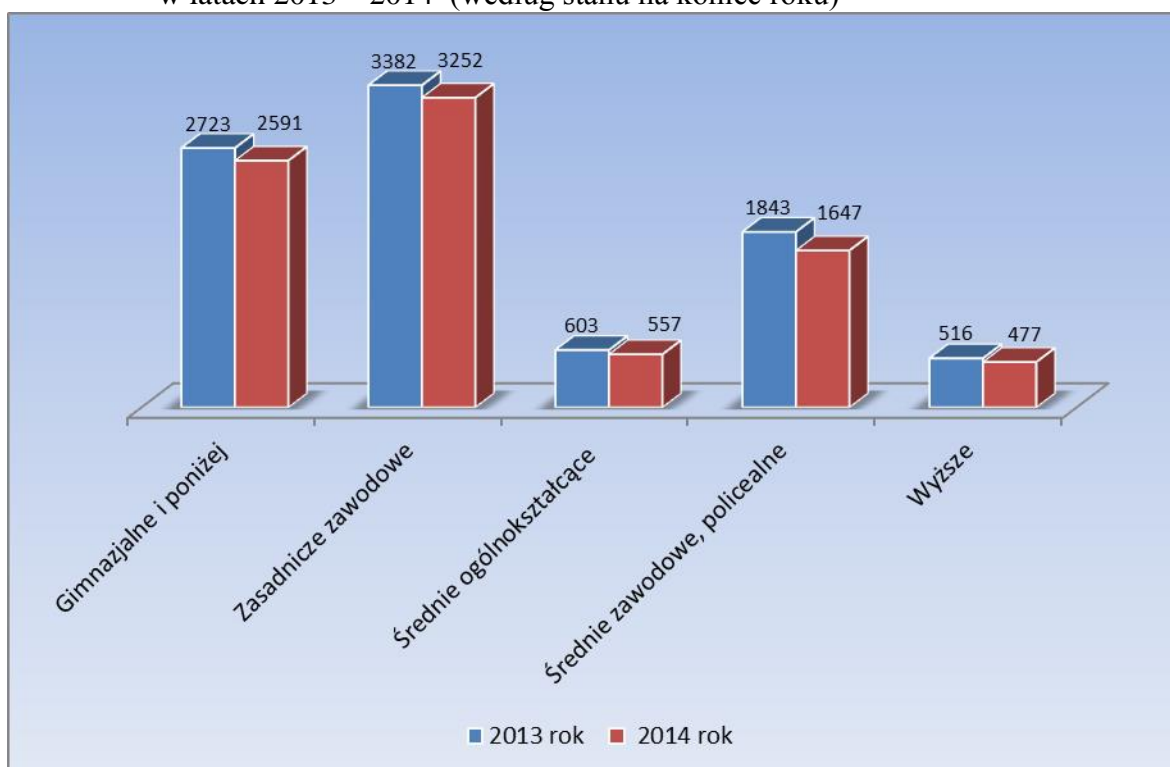
Wykres 2. Liczba bezrobotnych z niepełnosprawnością według wieku w latach 2013 – 2014 (według stanu na koniec roku)*



* Źródło: Formularz statystyczny MPiPS-01 i załącznik nr 1 do sprawozdania MPiPS-01, dane publikowane na stronie Wielkopolskiego Obserwatorium Rynku Pracy <http://obserwatorium.wup.poznan.pl/wizualizacja-danych/>

Biorąc pod uwagę kryterium poziomu wykształcenia, najwięcej niepełnosprawnych bezrobotnych zarejestrowanych w urzędach pracy posiadało wykształcenie zasadnicze zawodowe (3 252 osób) i gimnazjalne (2 591 osób). W 2013 roku w ewidencji bezrobotnych dominowały również osoby, które ukończyły zasadnicze szkoły zawodowe i gimnazjum (odpowiednio 3382 i 2 723). Z kolei osoby z wykształceniem wyższym stanowiły najmniej liczną grupę bezrobotnych osób z niepełnosprawnością, tj. 477 osób. W stosunku do ubiegłego roku ich liczba zmniejszyła się o 39 osób.

Wykres 3. Liczba bezrobotnych z niepełnosprawnością według poziomu wykształcenia w latach 2013 – 2014 (według stanu na koniec roku)*

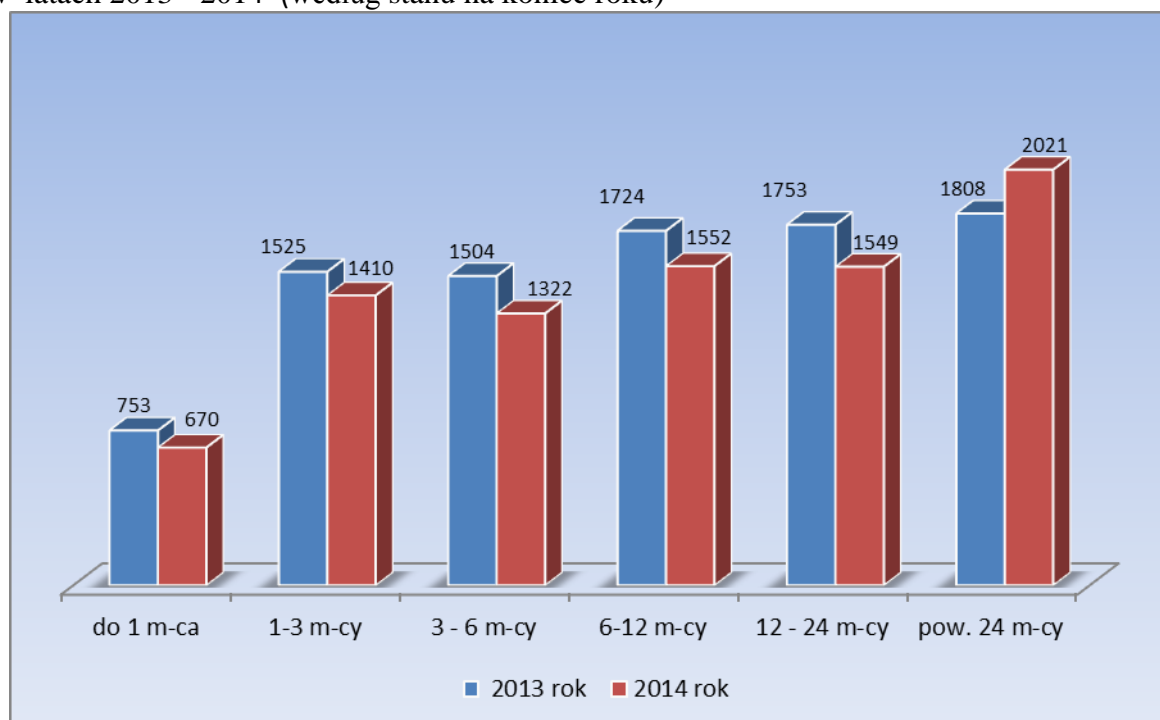


* Źródło: Formularz statystyczny MPiPS-01 i załącznik nr 1 do sprawozdania MPiPS-01, dane publikowane na stronie Wielkopolskiego Obserwatorium Rynku Pracy

<http://obserwatorium.wup.poznan.pl/wizualizacja-danych/>

Pod względem czasu pozostawania bez pracy, w większości przedziałów czasowych obserwuje się zmniejszającą się liczbę bezrobotnych osób niepełnosprawnych. W 2013 roku ich liczba wynosiła 1 753 osób i zmniejszyła się o 204 osoby, w porównaniu do kolejnego roku. Natomiast najliczniej reprezentowana była grupa osób bezrobotnych będących w ewidencji urzędów pracy powyżej 24 miesięcy, tj. 2021 osób. Widoczny był wzrost o 213 osoby bezrobotne w tym przedziale czasowym w odniesieniu do 2013 roku.

Wykres 4. Liczba bezrobotnych z niepełnosprawnością według czasu pozostawania bez pracy w latach 2013 - 2014 (według stanu na koniec roku)*

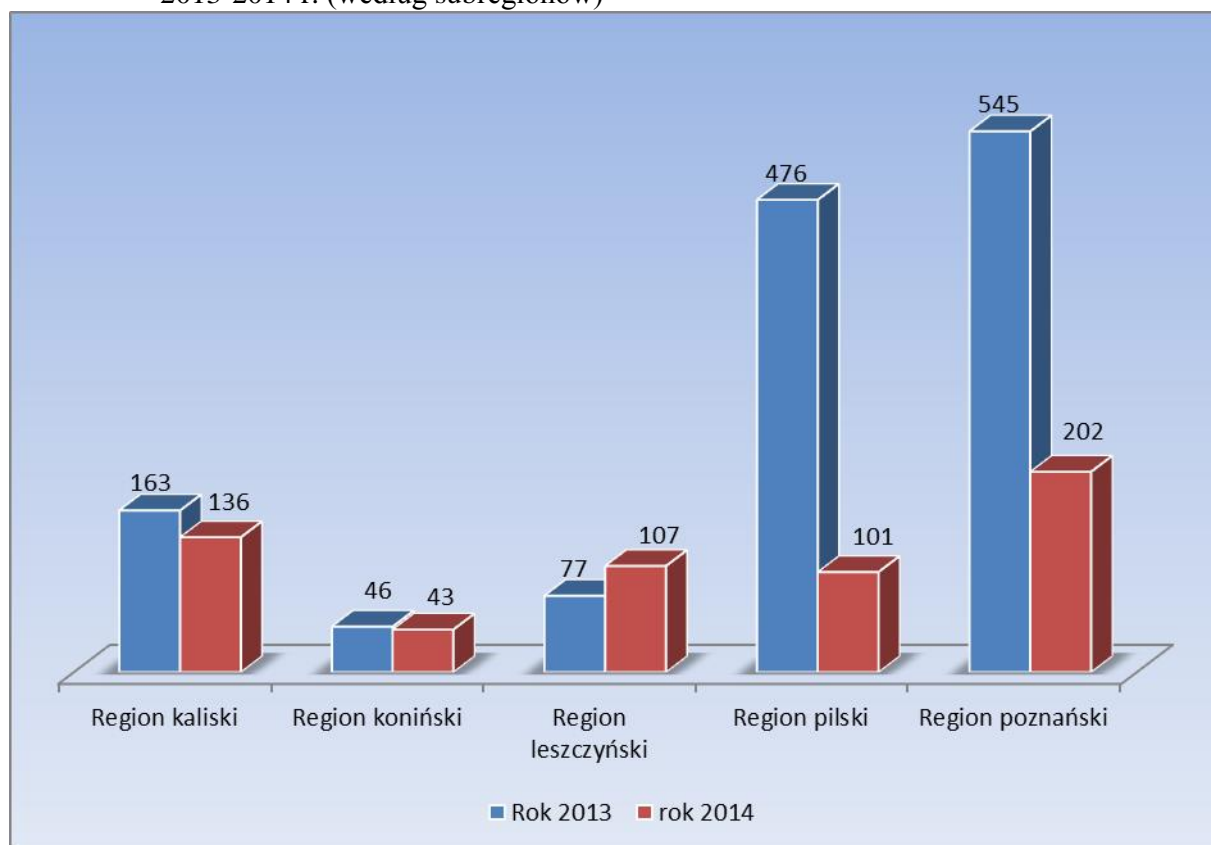


* Źródło: Formularz statystyczny MPiPS-01 i załącznik nr 1 do sprawozdania MPiPS-01, dane publikowane na stronie Wielkopolskiego Obserwatorium Rynku Pracy
<http://obserwatorium.wup.poznan.pl/wizualizacja-danych/>

2. Zwolnienia z zakładów pracy

W 2014 r. zwolnionych z zakładów pracy zostało 589 niepełnosprawnych. W porównaniu z analogicznym okresem 2013 roku stanowi to spadek o 718 osób. Największą liczbę osób zwolniono w subregionie poznańskim (202 niepełnosprawnych) i kaliskim (136 osób). W trzech pozostałych subregionach liczba zwolnionych kształtowała się na nieco niższym poziomie (107 osób niepełnosprawnych w leszczyńskim, 101 w pilskim i 43 w konińskim).

Wykres 5. Osoby niepełnosprawne zwolnione z zakładów pracy w Wielkopolsce w latach 2013-2014 r. (według subregionów)*



* dane z powiatowych urzędów pracy województwa wielkopolskiego

Analiza zwolnień w poszczególnych powiatach województwa wielkopolskiego, wskazuje, że największą liczbę niepełnosprawnych bezrobotnych zwolnionych notuje się w powiecie kaliskim (70 osób) w dalszej kolejności znajdują się powiaty: wrzesiński (63 osoby) i nowotomyski (50 osób). Zwolnień nie odnotowano w powiatach: leszczyńskim, poznańskim, ostrowskim, kolskim, konińskim, gnieźnieńskim i złotowskim.

Tabela 1. Zwolnienia osób niepełnosprawnych w powiatach Wielkopolski w 2014 roku**

Powiat	Ilość osób*
Kaliski	70
Wrzesiński	63
Nowotomyski	50
Pilski	39
Rawicki	35
Grodziski	33
Wolsztyński	33
Krotoszyński	32
Kościański	29
Słupecki	27
Wągrowiecki	26
Chodzieski	22
Śremski	16

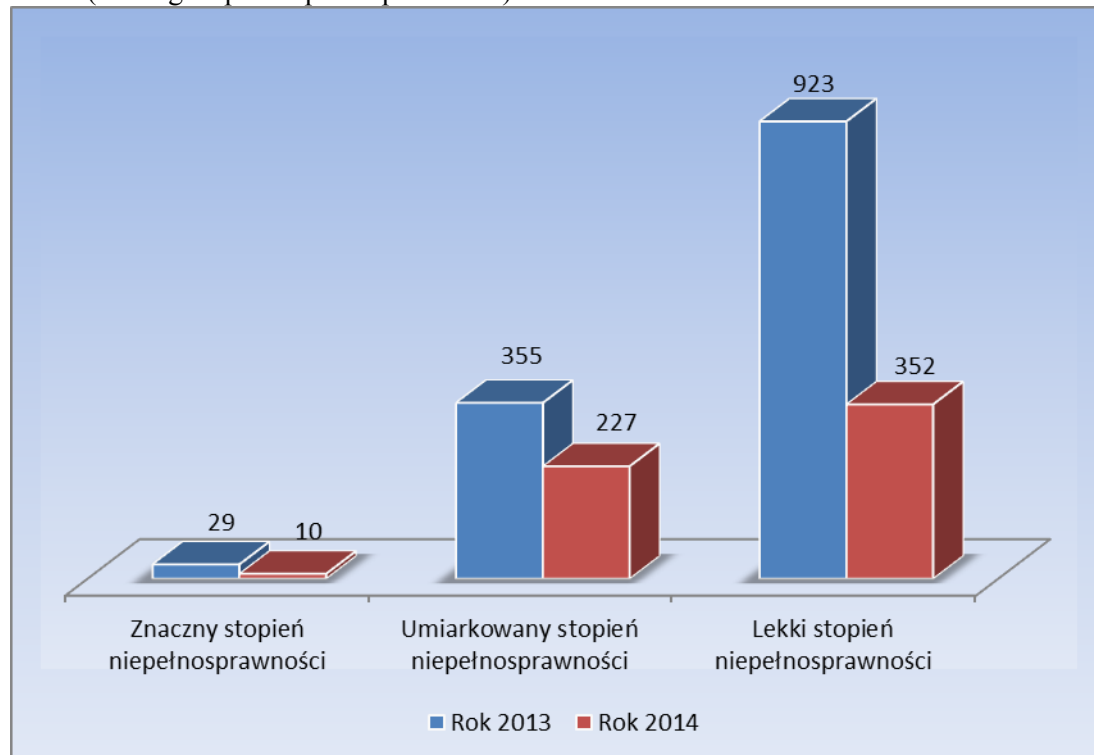
Turecki	16
Czarnkowsko-trzcianecki	14
Jarociński	13
Szamotulski	13
Kępiński	12
Obornicki	12
Gostyński	10
Średzki	9
Międzychodzki	6
Ostrzeszowski	6
Pleszewski	3

* - w tabeli uwzględniono powiaty, w których zwolniono niepełnosprawnych

** - dane z powiatowych urzędów pracy województwa wielkopolskiego

Analiza zwolnień z zakładów pracy pod względem stopnia niepełnosprawności zwalnianych osób wskazuje, że największą grupę stanowią osoby niepełnosprawne z lekkim stopniem niepełnosprawności, a najmniejszą ze znacznym stopniem. W porównaniu do poprzedniego roku zauważa się, że w każdej z grup nastąpił spadek, jednakże największy dotyczył osób z lekkim stopniem niepełnosprawności (o 571 osób).

Wykres 6. Zwolnienia z zakładów pracy osób niepełnosprawnych w latach 2013 - 2014 (według stopni niepełnosprawności)*



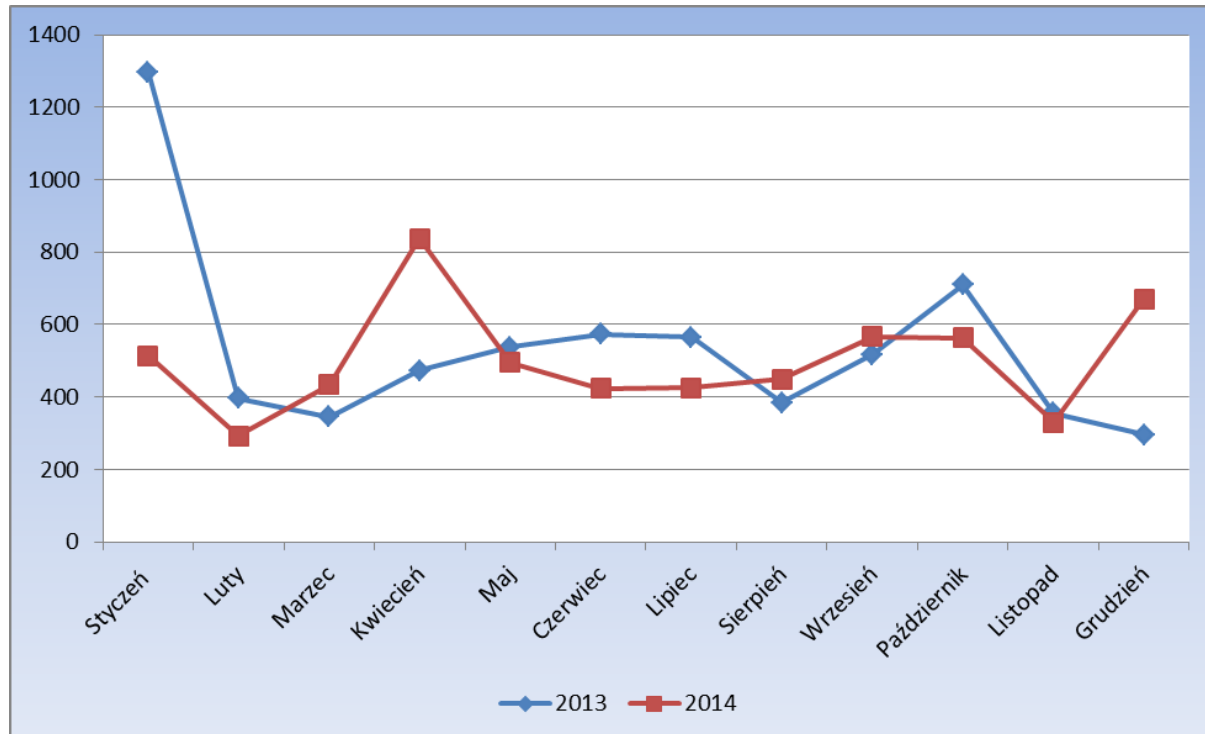
* dane z powiatowych urzędów pracy województwa wielkopolskiego

3. Oferty pracy dla niepełnosprawnych bezrobotnych

W 2014 roku pracodawcy zgłosili do wielkopolskich powiatowych urzędów pracy 101 948 ofert pracy, w tym 6 001 ofert skierowanych do osób niepełnosprawnych, co stanowiło 5,9% ogółu. W analogicznym okresie 2013 roku, urzędy dysponowały 6 449 ofertami pracy dla osób niepełnosprawnych (o 448 więcej niż w 2014 roku), co stanowiło 9,2% ogółu ofert zgłoszonych do urzędów pracy przez pracodawców w tym czasie.

Zbliżona liczba ofert pracy kierowanych w 2013 i 2014 roku do osób niepełnosprawnych, może świadczyć o tym, że pracodawcy chętnie zatrudniają osoby z orzeczoną niepełnosprawnością, doceniając ich tym samym jako pracowników. Nie bez znaczenia są jednak także korzyści dla pracodawców płynące z zatrudnienia tej grupy osób, takie jak m.in.: zwrot kosztów adaptacji pomieszczeń do potrzeb osób niepełnosprawnych, wyposażenia stanowiska pracy, dofinansowanie do wynagrodzeń i składek, czy refundacje kosztów zatrudnienia pracownika pomagającego osobie niepełnosprawnej.

Wykres 7. Oferty pracy dla osób niepełnosprawnych zgłoszone do PUP w latach 2013 - 2014.*



* Źródło: Formularz statystyczny MPiPS-01 i załącznik nr 1 do sprawozdania MPiPS-01, dane publikowane na stronie Wielkopolskiego Obserwatorium Rynku Pracy <http://obserwatorium.wup.poznan.pl/wizualizacja-danych/>

4. Aktywizacja zawodowa niepełnosprawnych bezrobotnych

Osobom niepełnosprawnym bardzo trudno jest znaleźć zatrudnienie na otwartym rynku pracy, dlatego wielu niepełnosprawnych pracuje w zakładach pracy chronionej. Dla wielu aktywizacja zaproponowana przez powiatowe urzędy pracy jest dużą szansą na zaistnienie na rynku pracy.

W 2014 r. w województwie wielkopolskim z różnych form aktywizacji zawodowej skorzystały 1 963 niepełnosprawne osoby bezrobotne. W porównaniu z rokiem wcześniejszym zauważa się niewielki wzrost (o 117 osób).

Najwięcej osób skierowanych zostało przez powiatowe urzędy pracy w analizowanym roku na staże zawodowe (909), w trakcie których miały one możliwość nabycia umiejętności praktycznych do wykonywania pracy poprzez realizowanie zadań w miejscu pracy. W porównaniu z rokiem 2013 nieznacznie spadła liczba aktywizowanych w ramach tej formy (o 18 osób).

Znaczącą grupę stanowili też niepełnosprawni, którzy uczestniczyli w różnego typu szkoleniach zawodowych. Grupa 509 osób uzyskała nowe lub podniosła posiadane kwalifikacje zawodowe, nabyła kompetencje społeczne lub umiejętności pozwalające na powrót na rynek pracy. W porównaniu z rokiem wcześniejszym obserwuje się spadek liczby szkolonych (o 76 osób niepełnosprawnych).

Warto zauważyć, że ograniczenia, które wiążą się z niepełnosprawnością, dla 155 osób w województwie nie stanowiły przeszkody w rozpoczęciu prowadzenia własnej firmy. Tyle właśnie osób otrzymało jednorazowe środki na podjęcie własnej działalności gospodarczej. W odniesieniu do 2013 roku liczba niepełnosprawnych objętych taką formą aktywizacji wzrosła o 33 osoby niepełnosprawne.

Tabela 2. Osoby niepełnosprawne skierowane do udziału w aktywnych formach przez powiatowe urzędy pracy w Wielkopolsce w 2014 r. *

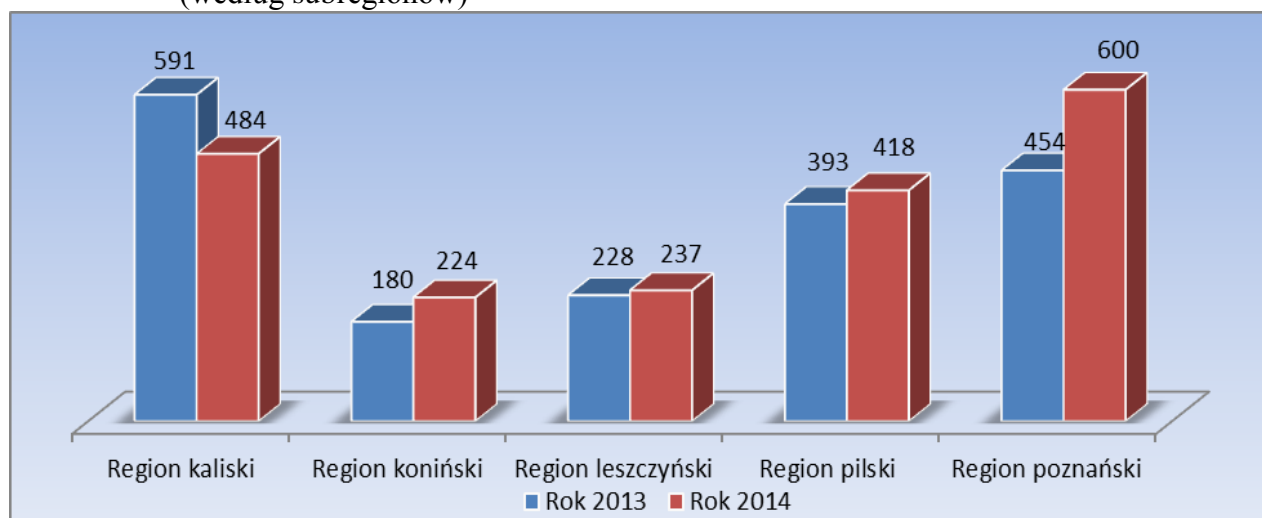
	Szkolenia	Staż	Prace interwencyjne	Roboty publiczne	Jednorazowe środki na podjęcie działalności gospodarczej	Refundacja kosztów wyposażenia lub doposażenia stanowiska pracy	Inne formy aktywizacji nie uwzględnione w kol. 2-7**
1	2	3	4	5	6	7	8
Subregion kaliski	153	175	10	36	30	50	30
Subregion koniński	25	135	4	16	26	11	7
Subregion leszczyński	75	107	10	9	24	10	2
Subregion pilski	67	225	12	43	27	23	21
Subregion poznański	189	267	6	24	48	18	48
Województwo wielkopolskie	509	909	42	128	155	112	108
	25,93%	46,31%	2,14%	6,52%	7,90%	5,70%	5,50%

* dane z powiatowych urzędów pracy województwa wielkopolskiego

** prace społecznie użyteczne, bon stażowy, bon zatrudnieniowy, bon szkoleniowy, bon na zasiedlanie, dofinansowanie wynagrodzenia za zatrudnienie skierowanego bezrobotnego, który ukończył 50 rok życia, przyznanie jednorazowych środków na podjęcie działalności na zasadach określonych dla spółdzielni socjalnej, podjęcie pracy na miejscu pracy subsydiowanym ze środków Funduszu Pracy, podjęcie pracy na miejscu pracy subsydiowanym ze środków PFRON, Program Aktywizacja i Integracja

Najwięcej osób niepełnosprawnych zaktywizowano w subregionie poznańskim, kaliskim i pilskim, odpowiednio 600, 484 i 418 osób.

Wykres 8. Bezrobotni niepełnosprawni zaktywizowani w Wielkopolsce w latach 2013 - 2014 (według subregionów)*



* dane z powiatowych urzędów pracy województwa wielkopolskiego

Biorąc pod uwagę aktywizację osób niepełnosprawnych z uwzględnieniem stopnia niepełnosprawności, najliczniej w różnych formach aktywizacji brały udział osoby z orzeczonym lekkim stopniem niepełnosprawności (60% ogółu). Osoby ze znacznym stopniem niepełnosprawności stanowiły 1,5%.

Tabela 3. Niepełnosprawni bezrobotni zaktzywizowani zawodowo w 2014 r. w Wielkopolsce (według stopnia niepełnosprawności)*

	Szkolenia	Staż	Prace interwencyjne	Roboty publiczne	Jednorazowe środki na podjęcie działalności gospodarczej	Refundacja kosztów wyposażenia lub doposażenia stanowiska pracy	Inne formy aktywizacji nie uwzględnione w kol. 2-7**
1	2	3	4	5	6	7	8
Znaczny stopień niepełnosprawności	3	11	0	5	3	2	5
Umiarkowany stopień niepełnosprawności	171	363	20	40	59	65	38
Lekki stopień niepełnosprawności	335	535	22	83	93	45	65
Województwo wielkopolskie	509	909	42	128	155	112	108
	25,93%	46,31%	2,14%	6,52%	7,90%	5,70%	5,50%

* dane z powiatowych urzędów pracy województwa wielkopolskiego

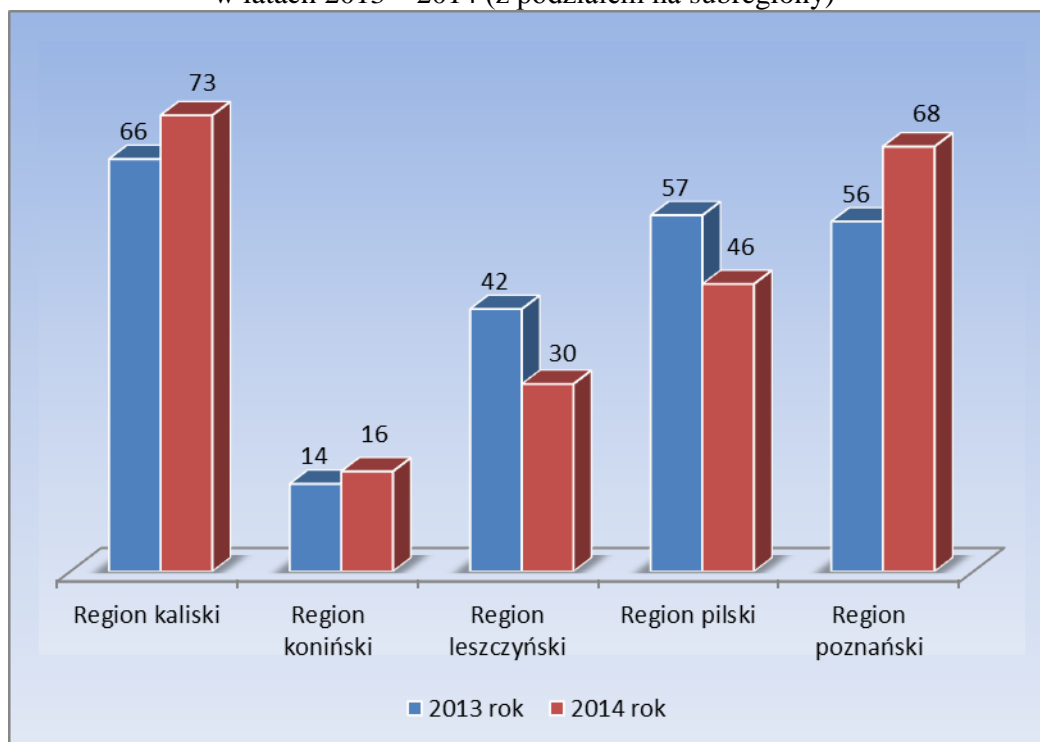
** prace społecznie użyteczne, bon stażowy, bon zatrudnieniowy, bon szkoleniowy, bon na zasiedlanie, dofinansowanie wynagrodzenia za zatrudnienie skierowanego bezrobotnego który ukończył 50 rok życia, przyznanie jednorazowych środków na podjęcie działalności na zasadach określonych dla spółdzielni socjalnej, podjęcie pracy na miejscu pracy subsydiowanym ze środków Funduszu Pracy, podjęcie pracy na miejscu pracy subsydiowanym ze środków PFRON, Program Aktywizacja i Integracja

5. Szkolenia niepełnosprawnych bezrobotnych

Jedną z form aktywizacji niepełnosprawnych bezrobotnych były szkolenia. Uczestnicy mieli możliwość nabycia nowych kompetencji, podwyższenia lub zmiany posiadanych kwalifikacji. Uzyskane umiejętności miały na celu zwiększenie szans na znalezienie zatrudnienia na rynku pracy.

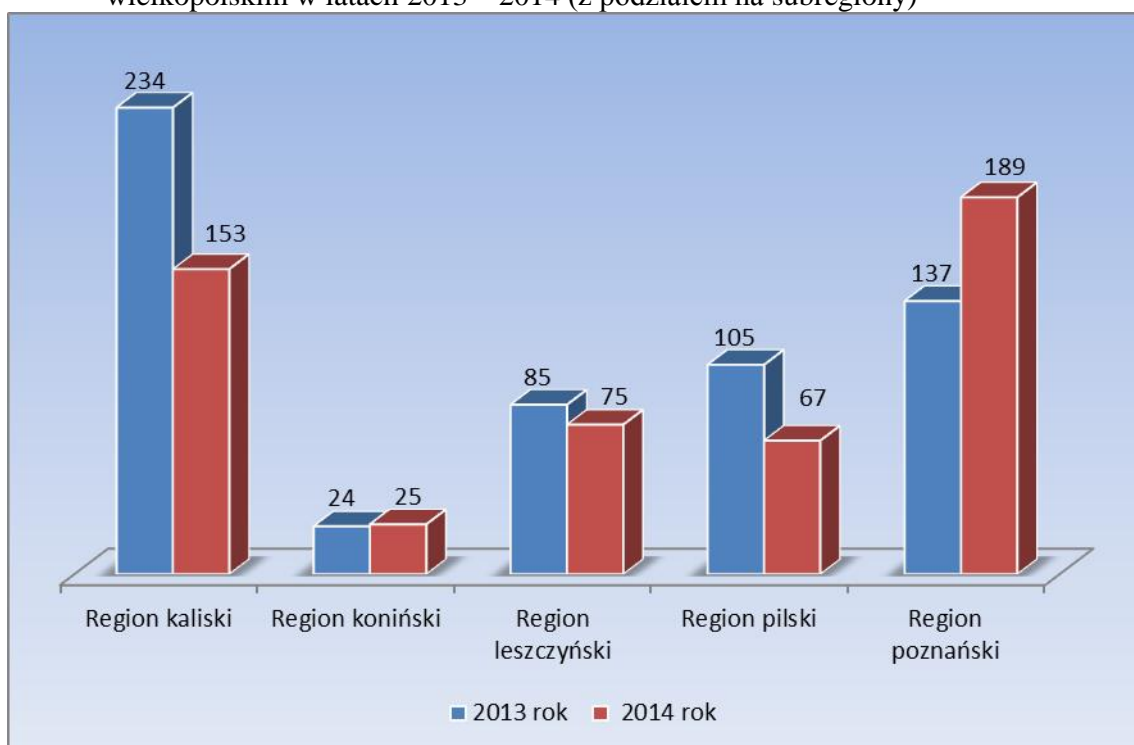
W 2014 roku w województwie wielkopolskim zorganizowano 233 szkolenia dla niepełnosprawnych bezrobotnych, w których uczestniczyło 509 osób. W porównaniu do roku 2013 liczba szkoleń zmniejszyła o dwa. Najwięcej szkoleń odbyło się w subregionie kaliskim (73 szkolenia dla 153 osób), poznańskim (68 szkoleń dla 189 osób) i pilskim (46 szkoleń dla 67 osób). W tych subregionach zarejestrowanych jest najwięcej niepełnosprawnych osób bezrobotnych. Najmniej szkoleń miało miejsce w subregionie konińskim (16 szkoleń, w których uczestniczyło 25 osób). Porównanie do 2013 roku wskazuje największy wzrost liczby przeszkolonych osób w subregionie poznańskim o 52 osoby.

Wykres 9. Liczba szkoleń dla osób niepełnosprawnych w województwie wielkopolskim w latach 2013 – 2014 (z podziałem na subregiony)*



* dane z powiatowych urzędów pracy województwa wielkopolskiego

Wykres 10. Liczba bezrobotnych niepełnosprawnych przeszkolonych w województwie wielkopolskim w latach 2013 – 2014 (z podziałem na subregiony)*



* dane z powiatowych urzędów pracy województwa wielkopolskiego

Szkolenia dla niepełnosprawnych bezrobotnych w 2014 roku skupione były wokół 18 obszarów tematycznych. Najwięcej szkoleń odbyło się z zakresu obsługi wózka widłowego i nabycia kompetencji niezbędnych na stanowisku magazyniera (39 szkoleń). Uczestnicy uzyskali informacje m. in. na temat obsługi programów magazynowych, przestrzegania zasad BHP na stanowisku pracy oraz wiadomości o dozorcze technicznym. Ponadto poznali praktyczną naukę jazdy i manewrowania wózkiem widłowym oraz zasady wymiany butli.

Drugimi, co do ilości zorganizowanych szkoleń, były szkolenia związane z świadczeniem usług transportowych (26 szkoleń) z oraz z zakresu przedsiębiorczości (24 szkolenia). Pierwsze łączyło wiedzę teoretyczną z zakresu prawa ruchu drogowego i praktyczne umiejętności prowadzenia samochodu (prawo jazdy kat. C i E). Natomiast celem drugiego szkolenia było zwiększenie motywacji i wiedzy osób niepełnosprawnych w zakresie prowadzenia działalności gospodarczej. Uczestnicy uzyskali informacje m.in. na temat rejestrowania firmy, zasad opodatkowania, tworzenia biznesplanów i podstaw marketingu. Po szkoleniach mogli ubiegać się w PUP o przyznanie jednorazowych środków na rozpoczęcie działalności gospodarczej.

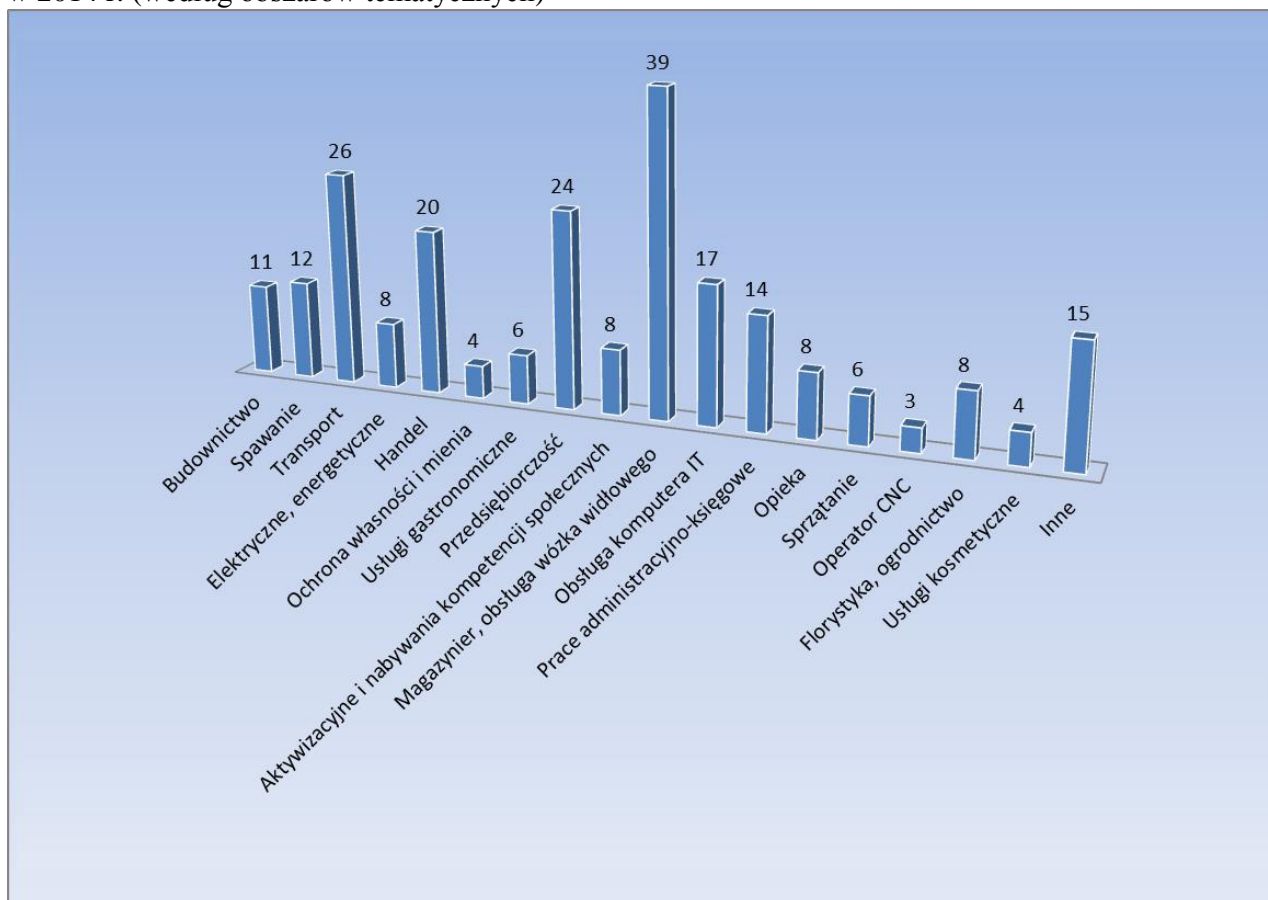
Kolejne co do ilości zorganizowanych szkoleń są obszary – handel (20 szkoleń) i obsługa komputera (17 szkoleń). Programy kursów dla sprzedawców często łączyły nabywanie umiejętności z zakresu obsługi klienta, kasy fiskalnej z podstawami obsługi komputera. Z kolei szkolenia komputerowe dostarczały uczestnikom wiedzy i umiejętności z zakresu pracy na najczęściej wykorzystywanym oprogramowaniu, w tym głównie edytorze tekstu, arkuszach kalkulacyjnych, jak również poznawali zasady korzystania z Internetu i poczty elektronicznej, a także uczyli się obsługi specjalistycznych programów np. do obróbki grafiki.

W zakresie ilości zorganizowanych szkoleń w województwie wielkopolskim w 2014 roku, na uwagę zasługują też szkolenia z zakresu prac administracyjno-księgowych (14 szkoleń). Podczas tych kursów osoby poznawały zasady prowadzenia biura, podstawy księgowości i programów kadrowo-płacowych. Organizatorzy szkoleń z tego obszaru często rozszerzali program o naukę języka obcego.

Ponadto odbyły się szkolenia dla osób, które uczyły się spawać blachy i rury spoinami pachwinowymi metodą MIG, MAG (12 szkoleń), z zakresu budownictwa, w tym dla operatorów urządzeń budowlanych i drogowych (11 szkoleń) oraz z dziedziny florystyki i ogrodnictwa (8 szkoleń), podczas których uczestnicy poznawali podstawy pielęgnacji roślin, terenów zielonych i nabywali umiejętności z florystyki okolicznościowej m. in. ślubnej czy żałobnej.

Szkolenia pojedyncze, organizowane sporadycznie, sklasyfikowano jako „Inne”. Były to kursy trenera psów, pilarza, mechanika (naprawa i konserwacja sprzętu), ratownika wodnego, decoupage, masaży orientalnych i ajurwedyjskich, licencja maszynisty.

Wykres 11. Szkolenia dla osób niepełnosprawnych zrealizowane w województwie wielkopolskim w 2014 r. (według obszarów tematycznych)*



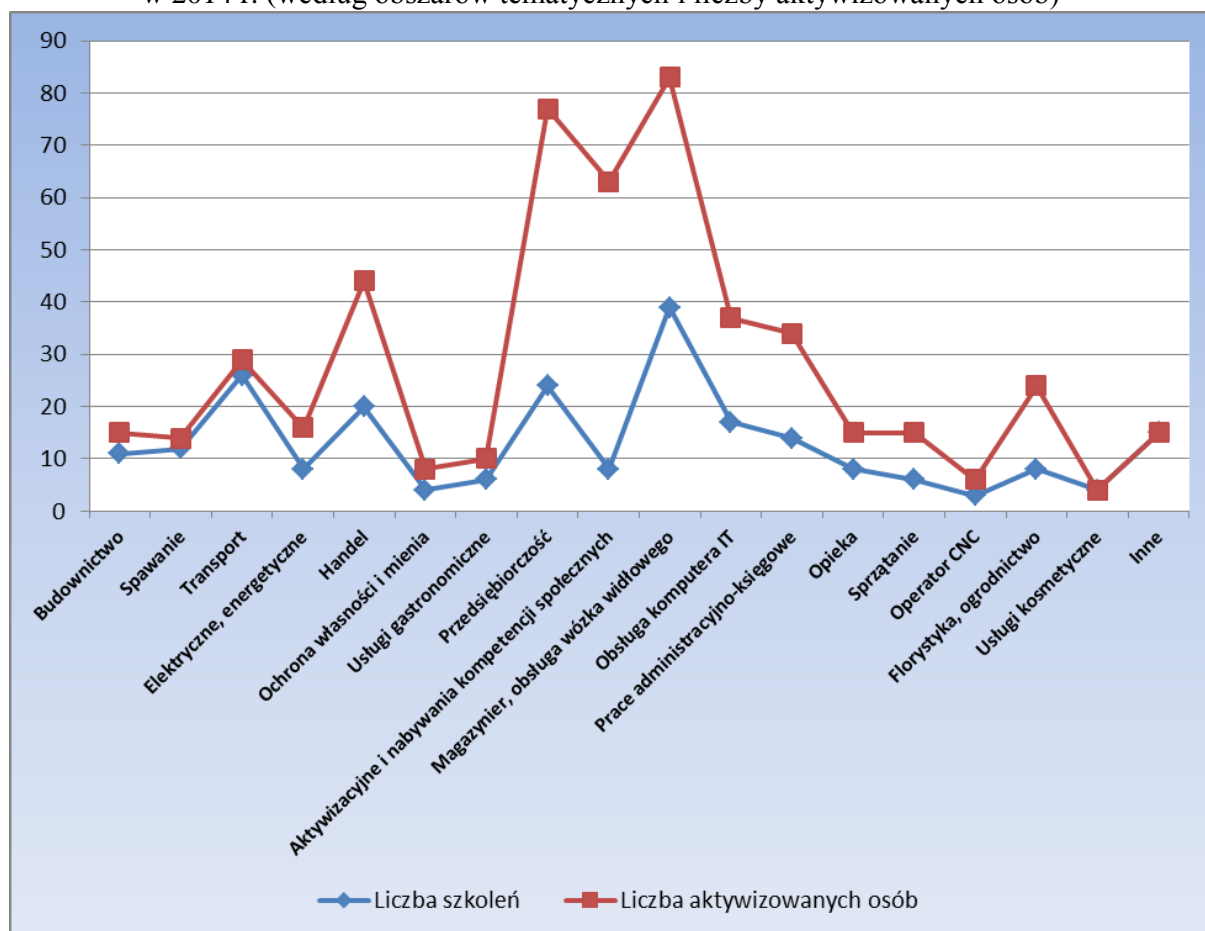
* dane z powiatowych urzędów pracy województwa wielkopolskiego

Analizując ilość osób niepełnosprawnych biorących udział w szkoleniach, można zauważyć, że największą popularnością cieszyło się sześć obszarów tematycznych.

Najwięcej osób uczestniczyło w szkoleniach przygotowujących do pracy na stanowisku magazyniera z obsługą wózka widłowego (83 osoby), w zajęciach z przedsiębiorczości (77 osób), szkoleniach z zakresu aktywizacji i nabywania kompetencji społecznych (63 osoby), dziedziny handlu (44 osoby), obsługi komputera (37 osób) oraz prac administracyjno-biurowych (34 osoby).

Na uwagę zasługuje też liczba przeszkolonych osób w zakresie świadczenia usług transportowych (29 osób), florystyki i ogrodnictwa (24 osoby) oraz obszaru budownictwa, opieki i serwisu sprząającego, w każdym z tych szkoleń uczestniczyło 15 osób.

Wykres 12. Szkolenia dla osób niepełnosprawnych zrealizowane w województwie wielkopolskim w 2014 r. (według obszarów tematycznych i liczby aktywizowanych osób)*



* dane z powiatowych urzędów pracy województwa wielkopolskiego

6. Programy realizowane przez powiatowe urzędy pracy województwa wielkopolskiego

W 2014 r. część powiatowych urzędów pracy województwa wielkopolskiego podjęła i kontynuowała działania w formie programów powiatowych realizowanych na rzecz aktywizacji zawodowej osób niepełnosprawnych.

W programach na rzecz aktywizacji zawodowej uczestniczyło łącznie 488 niepełnosprawnych bezrobotnych. Podobnie jak rok wcześniej największą liczbę osób objęto programami w subregionach: poznańskim (229 niepełnosprawnych) i pilskim (136 niepełnosprawnych). W pozostałych subregionach, w programach uczestniczyły: w konińskim 76 osób i w kaliskim 47 osób. Przy realizacji programów, urzędy pracy wydatkowały środki w kwocie 3 061 832,25 zł. Na tę kwotę złożyły się środki: Europejskiego Funduszu Społecznego 2 299 974,51 zł, Funduszu Pracy 400 494,23 zł oraz Państwowego Funduszu Rehabilitacji Osób Niepełnosprawnych 361 363,51 zł.

W większości realizowanych programów w województwie dominowały takie formy aktywizacji jak: staże (29 programów), szkolenia (15 programów), jednorazowe środki na rozpoczęcie działalności gospodarczej (15 programów) oraz refundacja kosztów wyposażenia lub doposażenia stanowiska pracy (8 programów). Zaczęto też realizację nowych form aktywizacji wprowadzonych w 2014 roku, takich jak: bon zatrudnieniowy, bon stażowy, bon szkoleniowy i bon na zasiedlenie.

„JUNIOR – program aktywizacji zawodowej absolwentów niepełnosprawnych” realizowany był w 5 powiatowych urzędach pracy województwa wielkopolskiego (Krotoszyn, Turek, Gniezno, Oborniki, Poznań). Z tej formy aktywizacji skorzystały 34 osoby. W ramach tego programu pomoc finansowa ze środków PFRON przekazywana była absolwentom skierowanym na staż przez powiatowy urząd pracy, w formie dofinansowania będącego świadczeniem na rehabilitację zawodową oraz pracodawcom uczestniczącym w programie, w postaci premii z tytułu odbycia stażu przez absolwenta.

Największą liczbę osób objęto programami w następujących powiatowych urzędach pracy: w Pile 99 niepełnosprawnych, którzy uczestniczyli w 9 programach, w Poznaniu 98 niepełnosprawnych w ramach 4 programów oraz w Gnieźnie 84 osoby były aktywizowane w ramach 9 programów.

Poniższa tabela przedstawia krótką charakterystykę działań z uwzględnieniem powiatów, w których były one realizowane.

Tabela 4. Niepełnosprawni objęci programami powiatowymi realizowanymi na rzecz aktywizacji zawodowej*

Subregion	Powiat	Nazwa programu	Liczba aktywowanych osób	Forma aktywizacji
1	2	3	4	5
Kaliski	Kaliski	Program Aktywizacja i Integracja	4	Prace społecznie użyteczne
	Kępiński	"Nowe możliwości"	1	Bon szkoleniowy
		Program "Praca się opłaca"	1	Roboty publiczne
		"Szansa na nowy zawód" Poddziałanie 6.1.1 PO KL	1	Szkolenie zawodowe, staż
		"Derby rynku pracy"	1	Jednorazowe środki na podjęcie działalności gospodarczej
		"Krok do sukcesu" Poddziałanie 6.1.3 PO KL	22	Szkolenie zawodowe, staż, jednorazowe środki na podjęcie działalności gospodarczej
Krotoszyński	JUNIOR - program aktywizacji zawodowej absolwentów niepełnosprawnych	17	Staż	
Koniński	Kolski	"Pokonaj Bezrobocie" Poddziałanie 6.1.3 PO KL	25	Staż
			3	Jednorazowe środki na podjęcie działalności gospodarczej

		Program dla bezrobotnych do 25 roku życia	1	Staż	
			1	Refundacja kosztów wyposażenia lub doposażenia stanowiska pracy	
		Program dla bezrobotnych do 30 r. życia (nowe formy)	1	Bon stażowy	
			Program dla bezrobotnych określonych w art. 49 ustawy	5	Staż
		1		Szkolenie zawodowe	
		4		Roboty publiczne	
	Program dla poszukujących pracy z tytułu niepełnosprawności	1	Refundacja kosztów wyposażenia lub doposażenia stanowiska pracy		
		2	Staż		
	Turecki	JUNIOR - program aktywizacji zawodowej absolwentów niepełnosprawnych	5	Staż	
			„Aktywni na rynku pracy!” Poddziałanie 6.1.3 PO KL	24	Staż, jednorazowe środki na podjęcie działalności gospodarczej
				1	Dofinansowanie wynagrodzenia za bezrobotnego powyżej 50 roku życia
			Program na rzecz promocji zatrudnienia, łagodzenia skutków bezrobocia i aktywizacji zawodowej osób bezrobotnych do 30 roku życia (I tura)	1	Bon zatrudnieniowy
				Program na rzecz promocji zatrudnienia, łagodzenia skutków bezrobocia i aktywizacji zawodowej osób bezrobotnych do 30 roku życia (II tura)	1
			Poznański		Gnieźnieński
„Perspektywa” Poddziałanie 6.1.3 PO KL	4	Szkolenie zawodowe			
	54	Staż			
„Bądź aktywny” Poddziałanie 6.1.1 PO KL	3	Jednorazowe środki na podjęcie działalności gospodarczej			
	1	Staż			
Program dla osób do 30 roku życia	2	Bon stażowy			
Program dla bezrobotnych będących w szczególnej sytuacji na rynku pracy określonych w art. 49 ustawy	1	Szkolenie zawodowe			
	2	Staż			
	1	Jednorazowe środki na podjęcie działalności gospodarczej			
Program dla bezrobotnych będących w szczególnej sytuacji na rynku pracy określonych w art. 49 ustawy	4	Staż			
Program dla bezrobotnych w wiek 30-50 lat	1	Staż			

		Program dla bezrobotnych będących w szczególnej sytuacji na rynku pracy, określonych w art. 49 ustawy	2	Staż	
		Program specjalny "Gotowi do zmian"	1	Szkolenie zawodowe	
			1	Staż	
	Obornicki		Aktywni na rynku pracy	19	Staż
			„JUNIOR – program aktywizacji zawodowej absolwentów niepełnosprawnych”	1	Staż
			„Aktywni na rynku pracy”	1	Jednorazowe środki na podjęcie działalności gospodarczej
			„Aktywni na rynku pracy” Fundusz Pracy	4	Szkolenie zawodowe
				1	Roboty publiczne
		PFRON	1	Refundacja kosztów wyposażenia lub doposażenia stanowiska pracy	
	Poznański		JUNIOR - program aktywizacji zawodowej absolwentów niepełnosprawnych	4	Staż
				3	Staż
			PFRON	14	Szkolenie zawodowe
				5	Jednorazowe środki na podjęcie działalności gospodarczej
			Program na rzecz promocji zatrudnienia, łagodzenia skutków bezrobocia i aktywizacji zawodowej osób będących w szczególnej sytuacji na rynku pracy z rezerwy MPiPS "Twoja Firma"	1	Szkolenie zawodowe
				1	Jednorazowe środki na podjęcie działalności gospodarczej
			Projekt „Lepsze jutro” realizowany w ramach PO KL	66	Szkolenie zawodowe
			4	Jednorazowe środki na podjęcie działalności gospodarczej	
	Średzki		„Postaw na przyszłość”	16	Staż, szkolenie zawodowe, jednorazowe środki na podjęcie działalności gospodarczej
			„Druga szansa”	4	Staż, szkolenie zawodowe
	Pilski		Program wspierający tworzenie i przystępowanie do spółdzielni socjalnych	1	Przyznanie jednorazowych środków na podjęcie działalności na zasadach określonych dla spółdzielni socjalnej
		Program aktywizacji zawodowej osób bezrobotnych będących w szczególnej sytuacji na rynku pracy określanych w art.49 ustawy o promocji zatrudnienia i instytucjach rynku pracy	3	Staż, refundacja kosztów wyposażenia lub doposażenia stanowiska pracy	
		Program aktywizacji zawodowej osób bezrobotnych do 30 roku życia	1	Bon stażowy, bon szkoleniowy, bon na zasiedlenie	
		Program aktywizacji zawodowej dla osób bezrobotnych w regionach wysokiego bezrobocia	1	Roboty publiczne	
		Program aktywizacji zawodowej osób bezrobotnych będących w szczególnej sytuacji na rynku pracy określonych w art. 49 ustawy o promocji zatrudnienia i instytucjach	7	Staż, refundacja kosztów wyposażenia lub doposażenia stanowiska pracy	

		rynku pracy		
		Program aktywizacji zawodowej osób bezrobotnych w wieku 30- 50 lat	1	Szkolenie zawodowe, roboty publiczne, refundacja kosztów wyposażenia lub doposażenia stanowiska pracy
		Projekt " Mój wybór- moja przyszłość" realizowany w ramach poddziałania 6.1.1 PO KL	72	Szkolenie zawodowe, refundacja kosztów wyposażenia lub doposażenia stanowiska pracy, staż, jednorazowe środki na podjęcie działalności gospodarczej
		Projekt " Wracamy do pracy" realizowany w ramach poddziałania 6.1.1 PO KL	2	Warsztaty z zakresu technik aktywnego poszukiwania pracy i nabywania kompetencji kluczowych, staż
		Projekt " Od warsztatu do etatu " realizowany w ramach poddziałania 6.1.1 PO KL	11	Warsztaty z technik aktywnego poszukiwania pracy i nabywania kompetencji kluczowych, szkolenia zawodowe, staż
	Złotowski	"Aktywność drogą do zatrudnienia, czyli od A do Z"- VII etap PO KL	22	Staż
		"Aktywność drogą do zatrudnienia, czyli od A do Z"- VII etap PO KL	5	Szkolenie zawodowe
		"Aktywność drogą do zatrudnienia, czyli od A do Z"- VII etap PO KL	3	Jednorazowe środki na podjęcie działalności gospodarczej
		"Aktywność drogą do zatrudnienia, czyli od A do Z"- VII etap PO KL	7	Refundacja kosztów wyposażenia lub doposażenia stanowiska pracy
	RAZEM	Województwo		488

* dane z powiatowych urzędów pracy województwa wielkopolskiego

Biorąc pod uwagę sytuację na rynku pracy, można sformułować wniosek, iż realizacja programów powiatowych na rzecz aktywizacji osób niepełnosprawnych jest działaniem wyzwalamym aktywność, pobudzającym do działania osoby niepełnosprawne, których szanse na rynku pracy niejednokrotnie są mniejsze niż osób pełnosprawnych. Realizowane programy, przyczyniają się do zdobycia przez osoby niepełnosprawne doświadczenia zawodowego, nowych umiejętności lub też uzyskania zatrudnienia u pracodawców np. po zakończonych stażach.

Podsumowanie

1. Na koniec 2014 roku w wielkopolskich powiatowych urzędach pracy zarejestrowanych były 8 524 osoby bezrobotne niepełnosprawne. W grupie tej najwięcej zarejestrowanych było osób z wykształceniem zasadniczym zawodowym oraz gimnazjalnym. Zdecydowanie dominowały osoby niepełnosprawne w wieku 45–54 lat, jak również pozostające w rejestrach urzędów pracy powyżej 24 miesięcy.
2. W tym okresie z zakładów pracy zostało zwolnionych 589 niepełnosprawnych bezrobotnych, tj. o 718 mniej niż w analogicznym okresie poprzedniego roku.
3. W 2014 r. w województwie wielkopolskim z różnych form aktywizacji zawodowej skorzystało 1 963 osoby niepełnosprawne bezrobotne. Nastąpił niewielki wzrost liczby aktywizowanych (o 117 osób) w porównaniu z 2013 roku.
4. W 2014 roku pracodawcy zgłosili do wielkopolskich powiatowych urzędów pracy 6 001 ofert pracy skierowanych do osób niepełnosprawnych, co stanowiło 5,9% ogółu ofert. W porównaniu z 2013 rokiem liczba zgłoszonych ofert zmniejszyła się o 448.
5. Dużą popularnością wśród bezrobotnych osób niepełnosprawnych cieszyły się szkolenia. W analizowanym okresie, w województwie wielkopolskim zorganizowano 233 szkolenia dla niepełnosprawnych, w których udział wzięło 509 osób.
6. Urzędy pracy realizowały programy powiatowe skierowane do bezrobotnych niepełnosprawnych, w których w 2014 roku rozpoczęło udział 488 osób.

Osoby niepełnosprawne należą do grupy mającej szczególne trudności na rynku pracy i zagrożonej wykluczeniem społecznym, w związku z tym wymagają specjalnego wsparcia i zastosowania różnorodnych form aktywizacji.

Biorąc pod uwagę specyficzną sytuację osób niepełnosprawnych niezbędna jest kontynuacja podejmowanych działań mających ułatwić im wejście lub powrót na rynek pracy, które podniosą poziom aktywności zawodowej osób niepełnosprawnych, rozszerzą ich kompetencje społeczne, czy zwiększą dostępność do podstawowych usług społecznych. Przyczyni się to w efekcie do zwiększenia szans społeczno-zawodowych tej grupy osób, ułatwienia im dostępu do zatrudnienia, skutecznego włączenia ich lub przywrócenia na rynek pracy, a tym samym podniesienia poziomu wskaźnika zatrudnienia osób niepełnosprawnych w województwie wielkopolskim.